



Panduan Permohonan & Terima Tawaran Pinjaman PTPTN Melalui Aplikasi Web myPTPTN



1

Panduan Permohonan Pinjaman Pendidikan



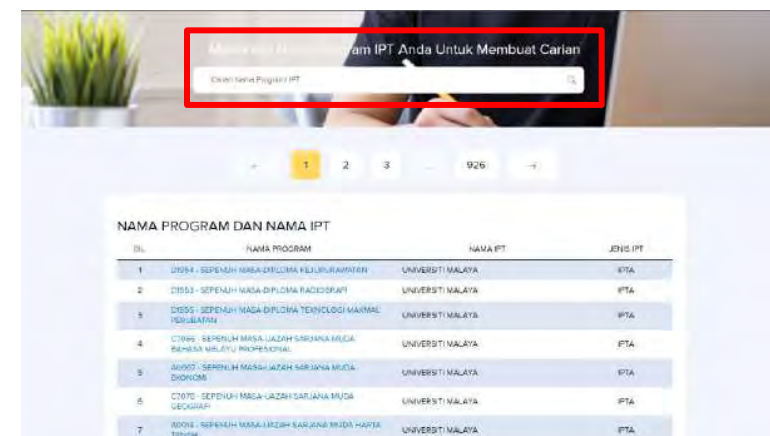
Langkah 1 : Semak Jadual Permohonan dan Bayaran Pinjaman



Layari <https://myptpn.ptptn.gov.my/ptptn/app/landing> untuk permohonan

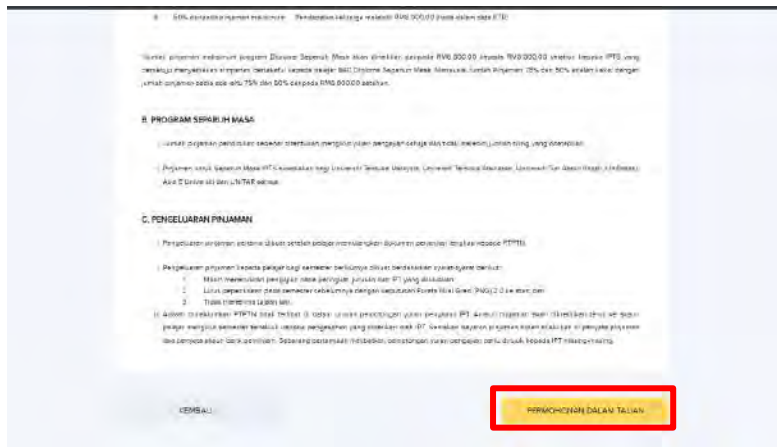


Klik **"PINJAMAN"** pada menu aplikasi web myPTPTN

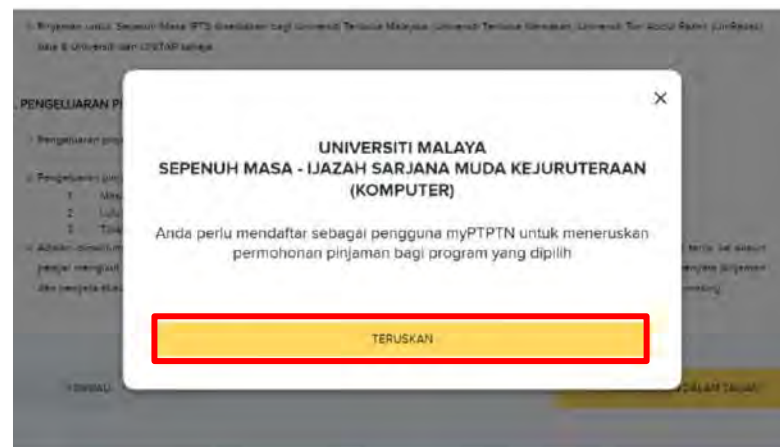


Masukkan nama program/ IPT untuk membuat carian dan klik pada program/ IPT yang berkenaan

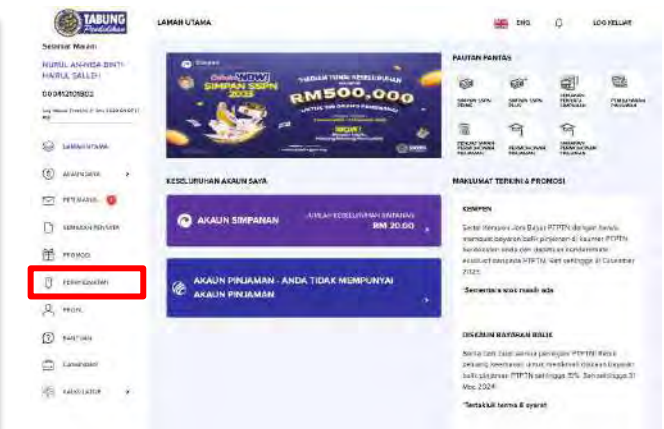
Langkah 1 : Semak Jadual Permohonan dan Bayaran Pinjaman



Semak maklumat program/ IPT dan klik **"PERMOHONAN DALAM TALIAN"**

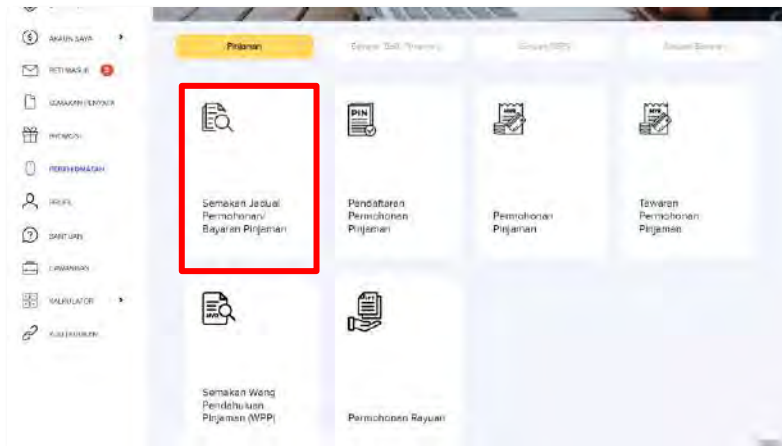


Klik **"TERUSKAN"** untuk pendaftaran pengguna myPTPTN (jika tiada myPTPTN) atau log masuk myPTPTN

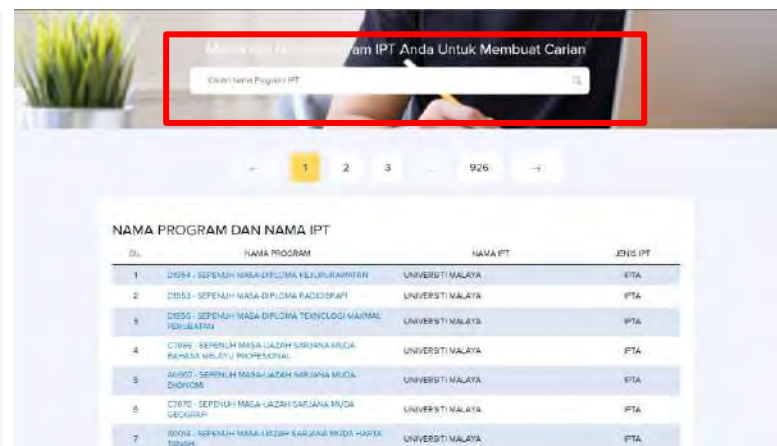


Klik **"PERKHIDMATAN"**

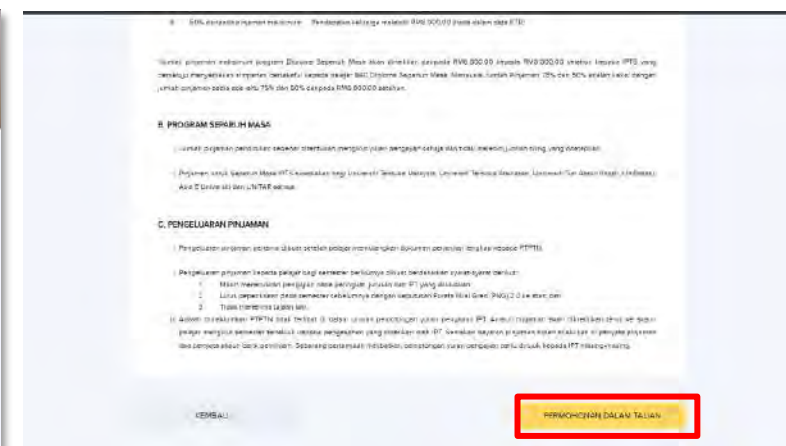
Langkah 1 : Semak Jadual Permohonan dan Bayaran Pinjaman



Klik "Semakan Jadual Permohonan/ Bayaran Pinjaman"

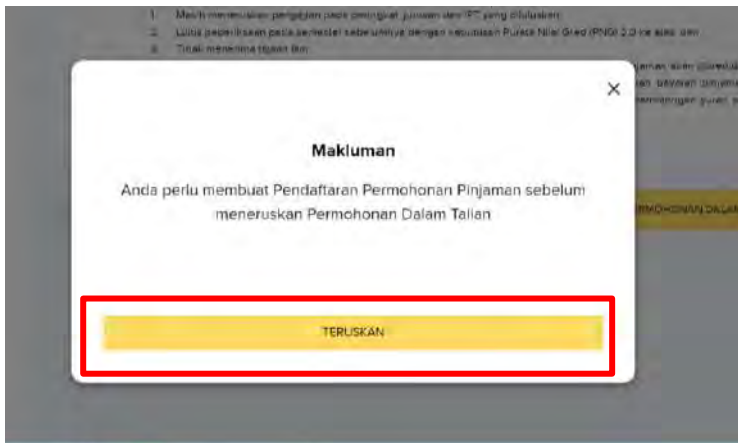


Masukkan nama program/ IPT anda untuk membuat carian



Semak maklumat program/ IPT dan klik **"PERMOHONAN DALAM TALIAN"**

Langkah 2 : Lakukan Pendaftaran No. Pin



Klik **"TERUSKAN"** untuk membuat Pendaftaran Permohonan Pinjaman

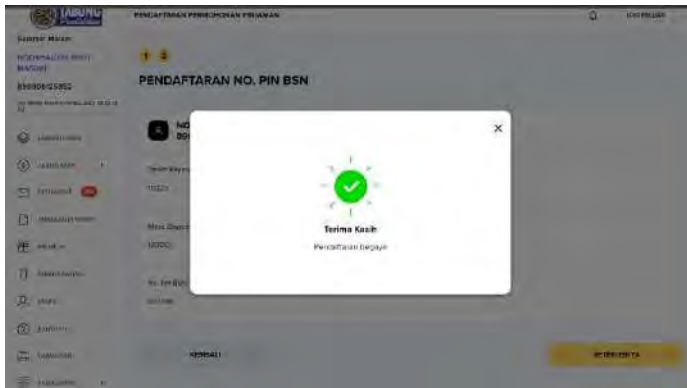


Klik **"Pendaftaran No. Pin BSN"** jika pelajar telah mempunyai No. Pin BSN



Lengkapkan maklumat dan klik **"SETERUSNYA"**

Langkah 2 : Lakukan Pendaftaran No. Pin

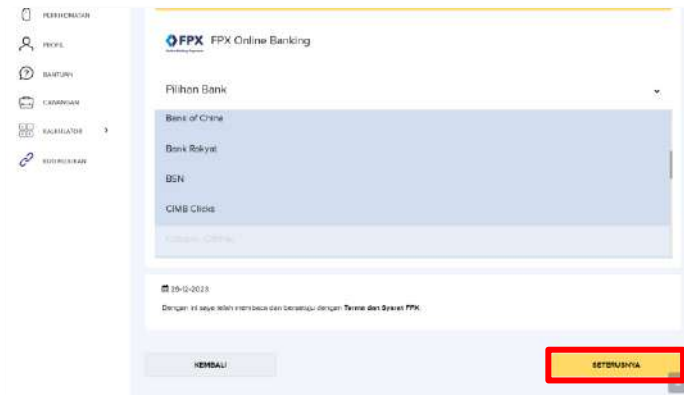


Tahniah! Pendaftaran anda telah berjaya

Langkah 2 : Lakukan Pendaftaran No. Pin



Klik "Pendaftaran Permohonan Pinjaman" jika pelajar belum mempunyai No. Pin



Pilih pilihan bank dan klik "SETERUSNYA"



Transaksi anda telah berjaya. Cetak/ muat turun resit dan klik "SELESAI"

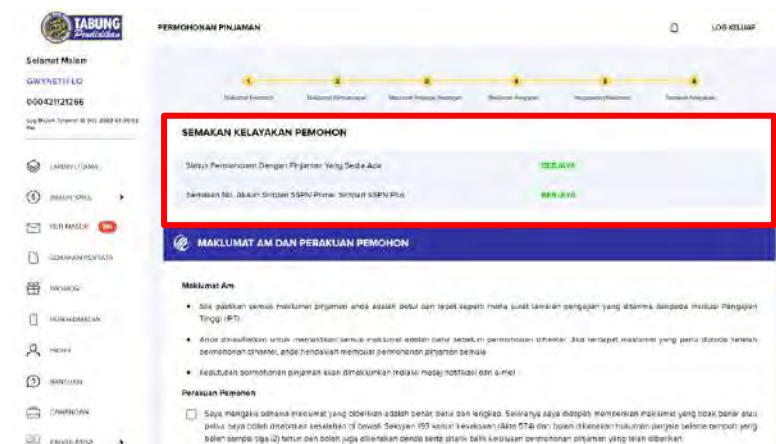
Langkah 3 : Lakukan Permohonan Pinjaman



Lengkapkan MAKLUMAT PENGAJIAN



Klik ikon untuk muat naik surat tawaran (size dokumen kurang daripada 2MB). Kemudian klik **"SETERUSNYA"**

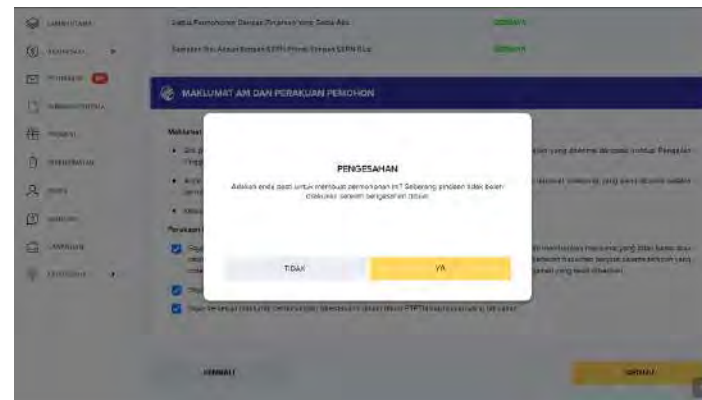


Sistem akan membuat semakan maklumat pinjaman sedia ada dan maklumat akaun Simpan SSPN

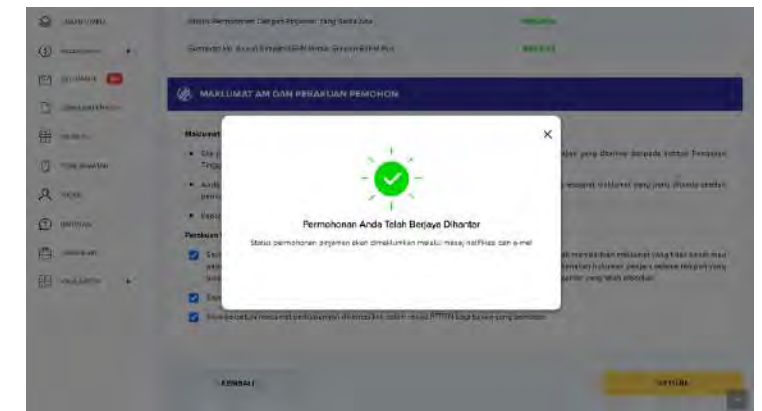
Langkah 3 : Lakukan Permohonan Pinjaman



Sekiranya kedua-dua status adalah berjaya, tandakan di semua kotak perakuan pemohon kemudian klik **"SETUJU"**



Semak maklumat dan klik **"YA"** jika tiada sebarang pindaan



Permohonan anda telah berjaya dihantar. Semak PETI MASUK di myPTPTN dan e-mel untuk pengesahan permohonan

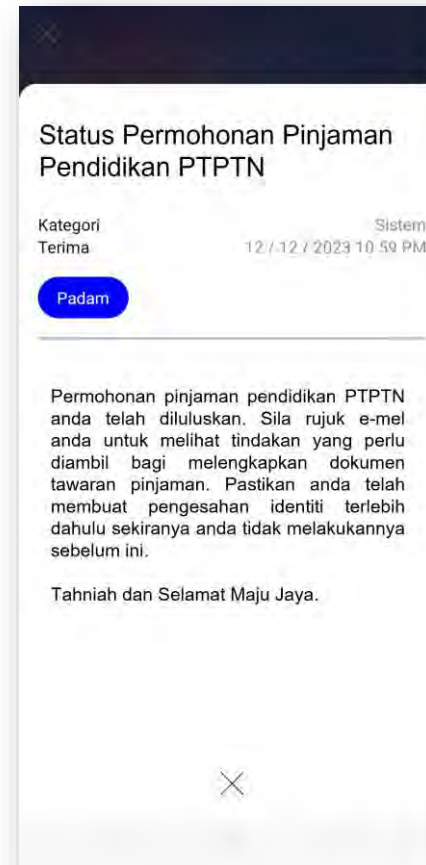
2

Panduan Terima Tawaran Pinjaman



Langkah 1 : Semak Kelulusan Tawaran Permohonan Pinjaman

Pemohon akan menerima e-mel atau melalui peti masuk myPTPTN bagi status kelulusan tawaran permohonan pinjaman



Langkah 1 : Semak Kelulusan Tawaran Permohonan Pinjaman



Layari
<https://myptptn.ptptn.gov.my/ptptn/app/landing> untuk log masuk myPTPTN

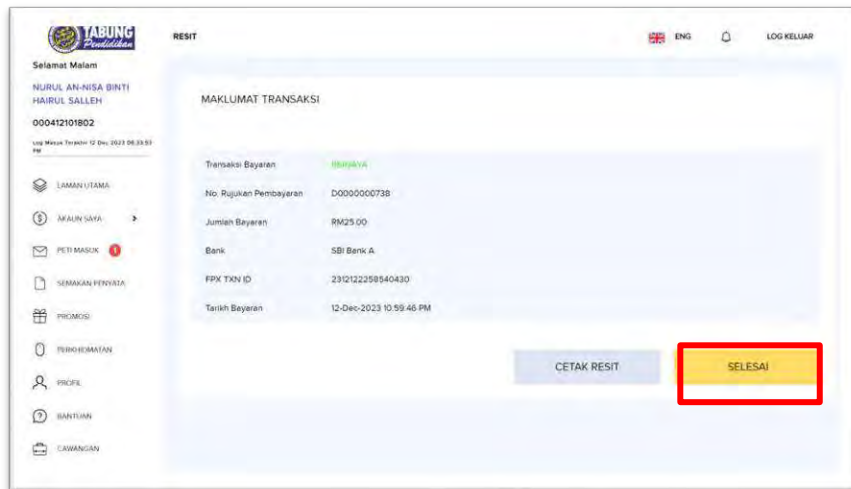


Klik **"TAWARAN PERMOHONAN PINJAMAN"** pada PAUTAN PANTAS aplikasi web myPTPTN



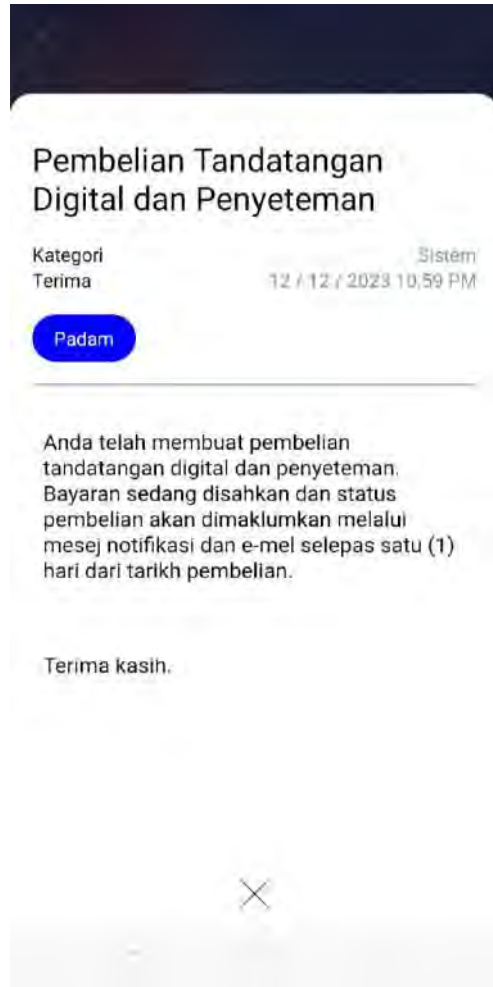
Klik **"PAPAR"** untuk memaparkan surat setuju terima tawaran

Langkah 1 : Semak Kelulusan Tawaran Permohonan Pinjaman



Klik **“CETAK RESIT”** untuk menjana resit bayaran

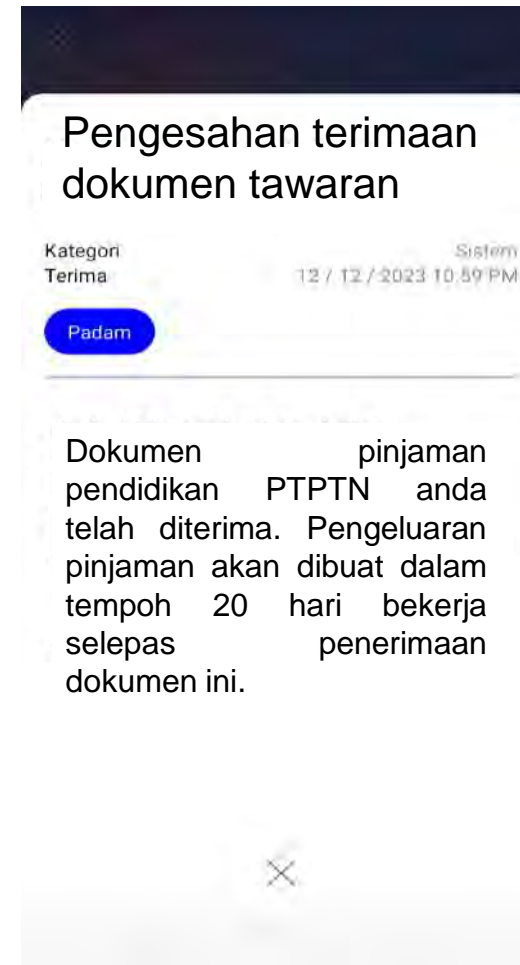
Langkah 1 : Semak Kelulusan Tawaran Permohonan Pinjaman



Semak PETI MASUK myPTPTN atau e-mel untuk pengesahan bayaran tandatangan digital dan penyeteman berjaya

Langkah 2: Tandatangan Digital Peminjam

Semak e-mel atau melalui peti masuk myPTPTN bagi pengesahan terimaan dokumen tawaran.



Aali Idrees bin Abdullah Arif.

Salam Sejahtera. Terima kasih kerana anda telah melengkapkan dokumen tawaran pinjaman pendidikan PTPTN.

Kami ingin mengesahkan bahawa dokumen tersebut telah diterima. Kami sedaya upaya akan memastikan pengeluaran pinjaman anda dibuat dalam tempoh 20 hari bekerja dari tarikh penerimaan dokumen ini.

Kami berharap agar pinjaman pendidikan ini dapat membantu meringankan kesulitan kewangan anda.

Hubungi kami untuk bantu anda.

Gunakan saluran yang betul untuk mendapatkan informasi yang tepat



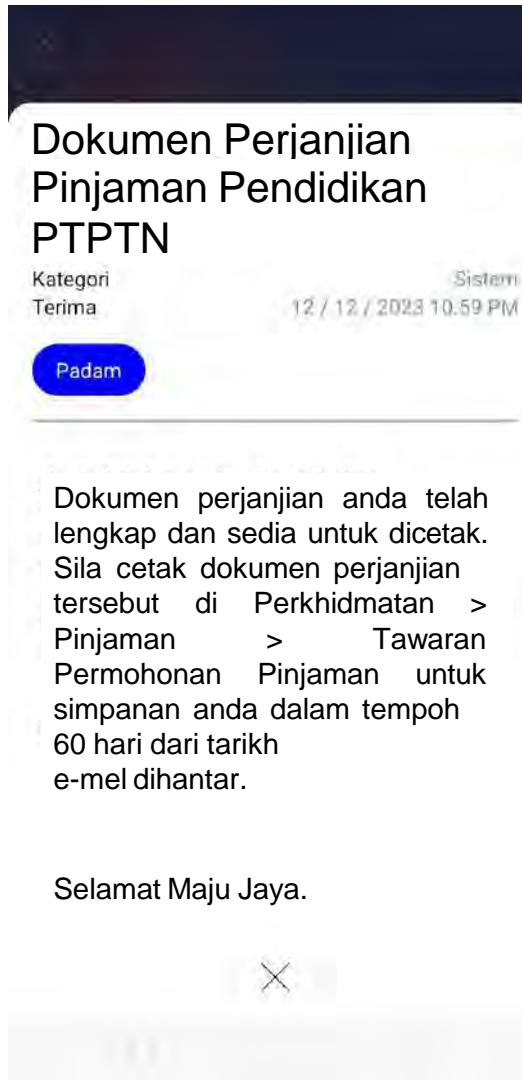
Peluang Kejayaan Anda

Jika anda ada sebarang pertanyaan, sila hubungi PTPTN melalui saluran berikut:

- Call Centre** 03-3953 1000
 - Live Chat** [www.ptpn.gov.my](#)
 - WhatsApp** [whatsapp: 0339531000](#)
 - Etiket/Pemazaman** [www.ptpn.gov.my](#)
 - Media Sosial** [Facebook: Tabung Pendidikan Tinggi Nasional \(PTPTN\)](#)
 - Tabung Pendidikan Tinggi Nasional**
- [www.ptpn.gov.my](#)

Langkah 2: Tandatangan Digital Peminjam

Peminjam akan menerima e-mel atau melalui peti masuk myPTPTN setelah perjanjian pinjaman telah lengkap ditandatangani oleh Pegawai PTPTN



Langkah 2: Tandatangan Digital Peminjam



Klik **"CETAK"** untuk menjana dokumen perjanjian

Nota: Surat Tawaran hanya akan dipaparkan selama 60 hari di myPTPTN.



Terima kasih.

Perbadanan Tabung Pendidikan Tinggi Nasional
Tingkat Bawah, Menara PTPTN
Blok D, Megan Avenue II,
No. 12 Jalan Yap Kwan Seng
50450 Kuala Lumpur

Careline: 03 - 2193 3000 | Faks: 03 - 2193 1263 | ptptn.gov.my